

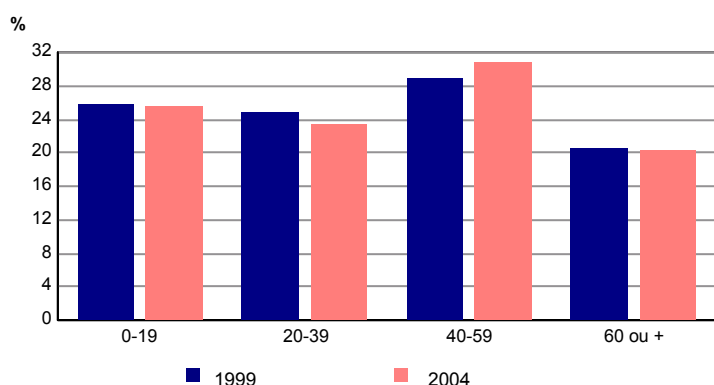
Population

	2004	1999
Population	3 268	3 200
Part des hommes (%)	49,0	48,5
Part des femmes (%)	51,0	51,5

Depuis 1999, la population a augmenté de 68 habitants, soit une progression de 2,1%.

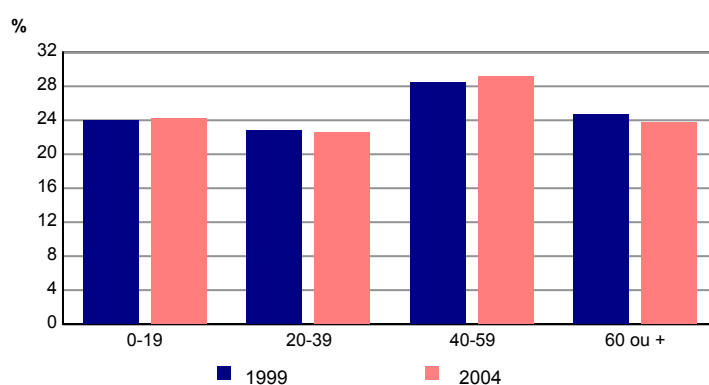
Source : Insee, Enquête annuelle de recensement 2004
RP99 - Exploitation principale

Répartition des hommes selon l'âge



Source : Insee, Enquête annuelle de recensement 2004
RP99 - Exploitation principale

Répartition des femmes selon l'âge



Source : Insee, Enquête annuelle de recensement 2004
RP99 - Exploitation principale

Population active

	2004	1999
Population active	1 539	1 500
Taux d'activité (%)	73,3	71,9
Population active occupée	1 424	1 389
Chômeurs	115	111
Taux de chômage (%)	7,5	7,4

Source : Insee, Enquête annuelle de recensement 2004
RP99 - Exploitation principale

Lieu de résidence 5 ans auparavant

Personnes de 5 ans ou plus habitant 5 ans auparavant :	3 081
la même région (%)	95,1
la même commune (%)	74,1
le même logement (%)	69,5
une autre région ou à l'étranger (%)	4,9

Source : Insee, Enquête annuelle de recensement 2004

Composition des ménages

	2004	1999
Nombre de ménages	1 277	1 229
Part des ménages d'une personne (%)	21,5	23,9
Part des ménages dont la personne de référence est active (%)	63,7	64,7
Nombre moyen de personnes par ménage	2,5	2,6

Depuis 1999, la commune compte 48 ménages supplémentaires, soit une augmentation de 3,9%.

Source : Insee, Enquête annuelle de recensement 2004 - RP99 - Exploitation principale

Catégories de logements

	2004	1999
Ensemble des logements	1 529	1 518
Résidences principales	1 277	1 229
Part dans l'ensemble des logements (%)	83,5	81,0
Résidences secondaires et logements occasionnels	175	197
Logements vacants	77	92

La commune compte 11 logements de plus qu'en 1999, ce qui représente une augmentation de 0,7%.

Source : Insee, Enquête annuelle de recensement 2004 – RP99 - Exploitation principale

Parc des résidences principales

	2004	1999
Ensemble des résidences principales	1 277	1 229
dont		
part des maisons (%)	91,7	92,4
part des appartements (%)	7,9	5,9

Source : Insee, Enquête annuelle de recensement 2004
RP99 - Exploitation principale

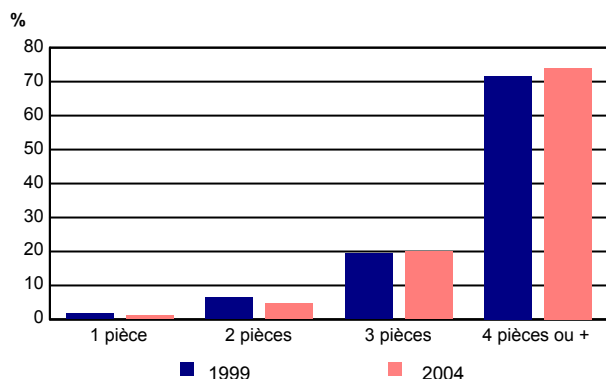
Caractéristiques des résidences principales

	2004	1999
Ensemble des résidences principales	1 277	1 229
Part des propriétaires (%)	84,0	80,1
Part des locataires (%)	13,4	15,5
Part des résidences principales achevées avant 1949 (%)	41,3	45,2
Part des résidences principales achevées depuis 1999 (%)	3,0	///

Source : Insee, Enquête annuelle de recensement 2004 – RP99 - Exploitation principale

Résidences principales selon le nombre de pièces

Nombre moyen de pièces



Source : Insee, Enquête annuelle de recensement 2004
RP99 - Exploitation principale

	2004	1999
Nombre moyen de pièces par résidence principale	4,8	4,6
Nombre moyen de pièces par maison	4,9	4,7
Nombre moyen de pièces par appartement	3,0	2,9

Source : Insee, Enquête annuelle de recensement 2004
RP99 - Exploitation principale